

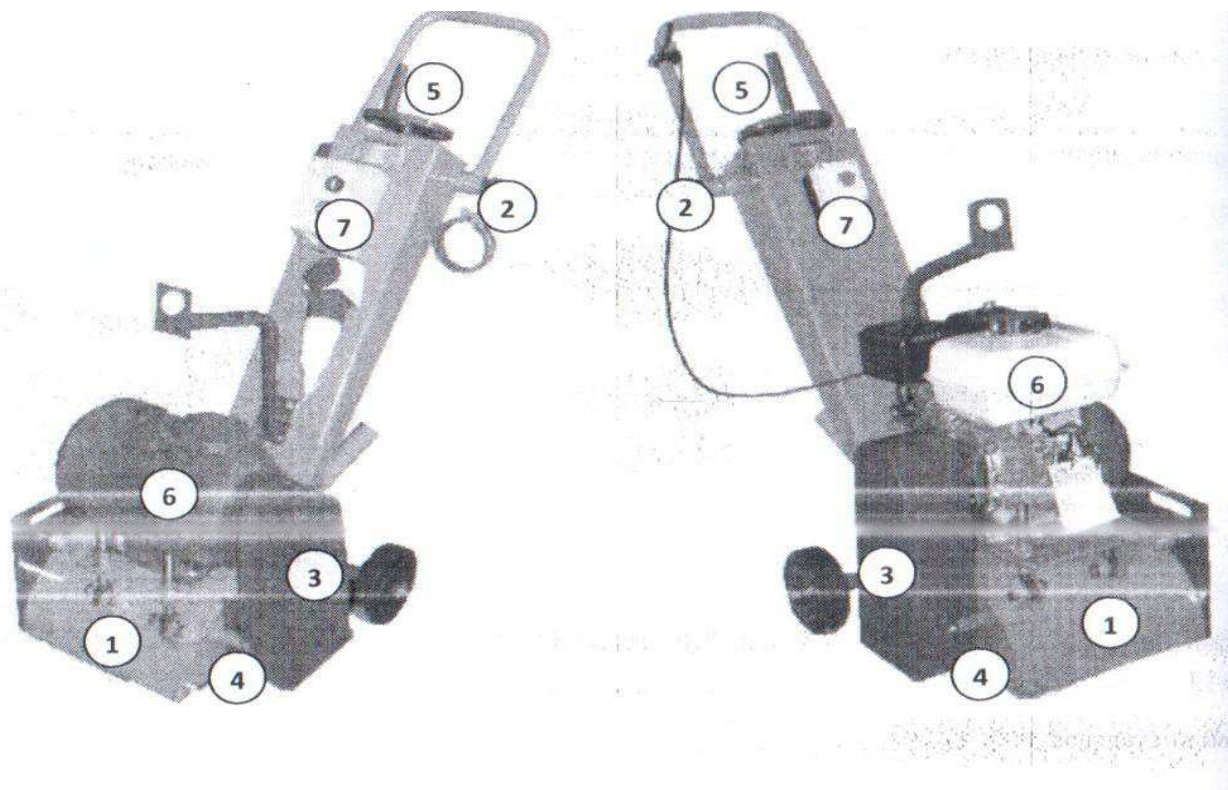
Latokho RM 200




Работает от сети **380V!!!**

Конструкция и принцип работы:


- 1.Тележка
- 2.Рукоятка. Предохранительная и направляющая рукоятка для машины с патрубком для подключения системы удаления пыли.
- 3.Кожух защитный. Защитный кожух может сниматься только в случае проведения ремонта или технического обслуживания. Ни при каких обстоятельствах машина не должна работать без установленного на него защитного кожуха.
- 4.Фреза
- 5.Регулятор глубины вращения рабочего фронта. Для подъема и опускания инструментального барабана:
Вниз(DOWN): Барабан в транспортном положении и положения ожидания.
Вверх(UP): Барабан в рабочем положении.
- 6.Приводной двигатель.
- 7.Электрооборудование/ Кнопка останова



- 1)Смазка подшипников 1 раз в 8 часов работы машины!!!
- 2)Перед пуском прокрутить каждый из сегментов.
- 3)Работать только по сухой поверхности.




Рента76



Фреза(4)

Порядок работы:

Приподняв переднюю часть машины(нажать на ручку управления) на 1-2см, запустите двигатель. Когда он наберет обороты, плавно опустите работающую фрезу на обрабатываемую поверхность. Задайте направление движения машины и придерживайте её. Управление машиной и её перемещение при работе не требует значительных усилий и осуществляется тем легче, чем больше навыков в работе с машиной.



Рента76